
Об областном рейтинге эффективности деятельности органов местного самоуправления за 2016 год

Департамент экономики Тюменской области
2017 год

Действующая система оценки эффективности деятельности ОМСУ

Указ Президента РФ 28.04.2008 №607 «Об оценке эффективности деятельности ОМСУ»

Постановление ПРФ от 17.12.2012 №1317

- ✓ 58 показателей по 9 сферам;
- ✓ Источник информации - Доклады Глав муниципальных образований;
- ✓ Ежегодно формируется Сводный доклад Департамента экономики Тюменской области;
- ✓ Предоставление грантов 4 МО по итогам оценки 8 показателей.

- ❑ Необходимость оценки эффективности и предоставления грантов обусловлена федеральным законодательством;
- ❑ Перечень из 58 показателей корректировке не подлежит.

Распоряжение ПТО от 27.12.2013 №2513-рп «О формировании ежегодного рейтинга результатов работы ОМСУ по развитию предпринимательства и привлечению инвестиций»

- ✓ 4 показателя (2 – дублируют Указ 607)
- ✓ Результаты опросов предпринимателей;
- ✓ Оценивает только развитие предпринимательского и инвестиционного климата;
- ✓ Источник информации – данные ИОГВ;
- ✓ Предоставление грантов не предусмотрено.

- ❑ **Отмена Распоряжения ПТО от 27.12.2013 №2513-рп;**
- ❑ **Включение не дублирующих показателей и опросов предпринимателей в новый областной рейтинг, предусматривающий предоставление грантов.**

Ежегодный областной рейтинг эффективности деятельности ОМСУ

Поручение Губернатора области от 03.11.2016 №27/4/16



Ежегодный областной рейтинг эффективности деятельности ОМСУ



Показатели, на которые деятельность ОМСУ оказывает непосредственное влияние



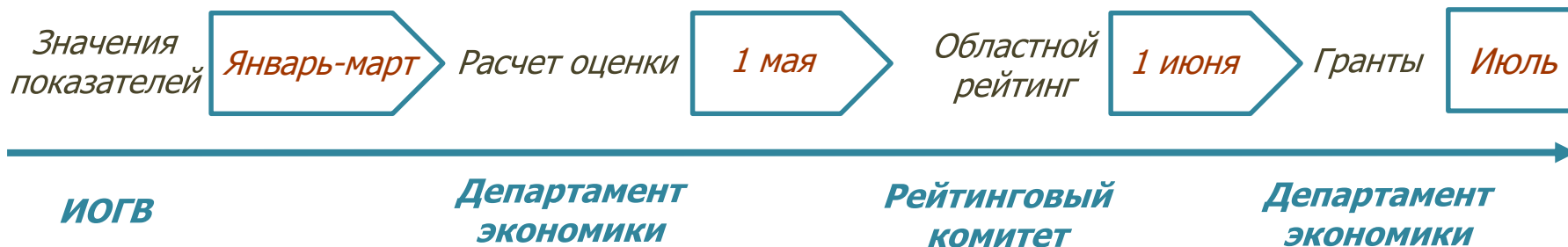
Рейтинг формируется с учетом динамики и уровня показателей по данным ИОГВ



Оценивает различные сферы деятельности ОМСУ



Рейтинг учитывает мнение предпринимательского сообщества



Распределение грантов

1 место	2 место	3 место	4 место	5 место	6 место	7 место	8 место	9 место	10 место
10 млн.руб	9 млн.руб	8 млн.руб	7 млн.руб	6 млн.руб	5 млн.руб	4 млн.руб	3 млн.руб	2 млн.руб	1 млн.руб

Показатели областного рейтинга эффективности деятельности ОМСУ


№	Показатель	Вес	Уровень/Динамика
1	Количество создаваемых рабочих мест в рамках завершённых в отчетном году инвестиционных проектов, учтенных в реестре инвестиционных проектов Тюменской области, <i>в расчете на 10 тыс. человек, ед.</i>	10%	20% / 80%
2	Количество реализуемых и сопровождаемых инвестиционных проектов, учтенных в реестре инвестиционных проектов Тюменской области в городских округах и муниципальных районах, <i>в расчете на 10 тыс. человек, ед.</i>	10%	20% / 80%
3	Количество вновь созданных субъектов малого и среднего предпринимательства <i>в расчете на 10 тыс. человек, ед.</i>	10%	20% / 80%
4	Доходы местного бюджета от поступления местных налогов и специальных налоговых режимов <i>на душу населения, тыс.руб.</i>	10%	20% / 80%
5	Доля закупок продукции производителей Тюменской области в общем объеме закупок продуктов питания по производимому в Тюменской области ассортименту, осуществленных органами местного самоуправления Тюменской области, подведомственными им муниципальными учреждениями, %	10%	90% / 10%
6	Оценка предпринимательским сообществом эффективности деятельности органов местного самоуправления Тюменской области по обеспечению условий для развития предпринимательского и инвестиционного климата, конкуренции, <i>балл</i>	50%	100% / 0%

1. Количество создаваемых рабочих мест в рамках завершенных в отчетном году инвестиционных проектов, учтенных в реестре инвестиционных проектов Тюменской области

Рейтинг по показателю

1	Викуловский
2	Сладковский
3	Тюменский
4	Голышмановский
5	Аромашевский
6	Бердюжский
7	Ярковский
8	Исетский
9	Омутинский
10	г.Ялуторовск
11	г.о.Заводоуковский
12	Упоровский
13	г.Тюмень
14	Ялуторовский
15	Ишимский
16	Сорокинский
17	Нижнетавдинский
18	г.Ишим
19	Абатский
20	г.Тобольск
21	Армизонский
22	Тобольский
23	Уватский
24	Вагайский
25	Казанский
26	Юргинский

Средний темп роста за 2 года (2016 год к 2015 году)



Средний объем за 2 года, единиц на 10 тыс. чел.



Источник данных	ДИПиГПП ТО
Период оценки	2015-2016 гг.
Методика оценки	Динамика: 80% Уровень: 20%

2. Количество реализуемых и сопровождаемых инвестиционных проектов, учтенных в реестре инвестиционных проектов Тюменской области, в городских округах и муниципальных районах

Рейтинг по показателю

Средний темп роста за 2 года
(2016 год к 2015 году)



Средний объем за 2 года,
единиц на 10 тыс. чел.

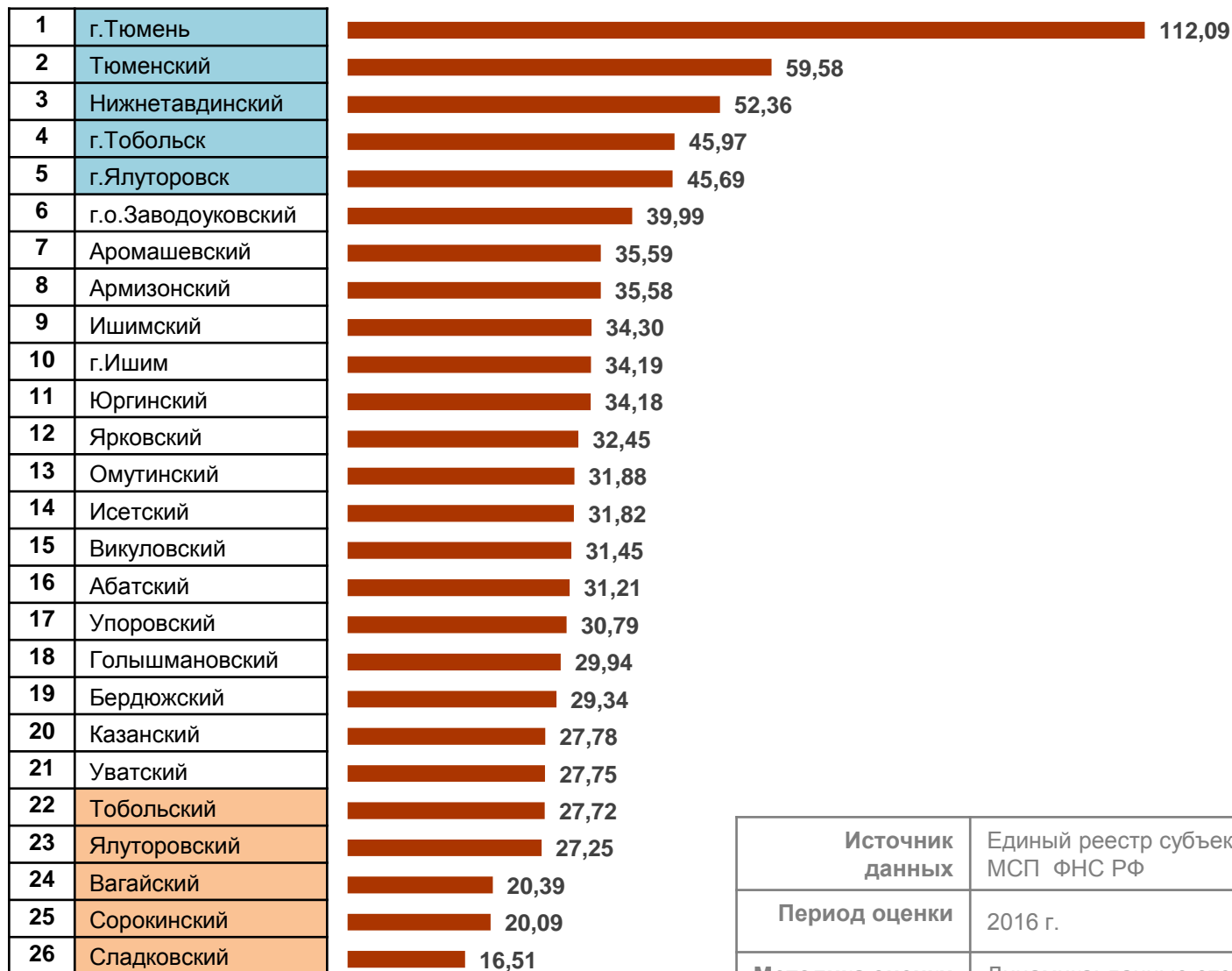


Источник данных	ДИПИГПП ТО
Период оценки	2015-2016 гг.
Методика оценки	Динамика: 80% Уровень: 20%

3. Количество вновь созданных субъектов малого и среднего предпринимательства

Рейтинг по показателю

За 2016 год, единиц на 10 тыс.человек



Источник данных	Единый реестр субъектов МСП ФНС РФ
Период оценки	2016 г.
Методика оценки	Динамика: данные отсутствуют Уровень: 100%

4. Доходы местного бюджета от поступления местных налогов и специальных налоговых режимов на душу населения

Рейтинг по показателю

Средний темп роста за 3 года
(2016 год к 2013 году)


Средний объем за 3 года,
тыс.руб. на 1 чел.

1	Тобольский
2	Юргинский
3	Казанский
4	Нижнетавдинский
5	Ялуторовский
6	Сладковский
7	Тюменский
8	Ярковский
9	Аромашевский
10	Викуловский
11	Армизонский
12	Голышмановский
13	Упоровский
14	Вагайский
15	Омутинский
16	г.Тюмень
17	Абатский
18	Уватский
19	г.о.Заводоуковский
20	Исетский
21	г.Ишим
22	Сорокинский
23	Бердюжский
24	г.Тобольск
25	Ишимский
26	г.Ялуторовск



Источник данных	Департамент финансов ТО
Период оценки	2013-2016 гг.
Методика оценки	Динамика: 80% Уровень: 20%

5. Доля закупок продукции производителей Тюменской области в общем объеме закупок продуктов питания по производимому в Тюменской области ассортименту, осуществленных органами местного самоуправления Тюменской области, подведомственными им муниципальными учреждениями



Источник данных	Департамент потребительского рынка и туризма ТО
Период оценки	2016 г.
Методика оценки	Динамика: данные отсутствуют Уровень: 100%

6. Оценка предпринимательским сообществом эффективности деятельности органов местного самоуправления Тюменской области по обеспечению условий для развития предпринимательского и инвестиционного климата, конкуренции

11 вопросов по 4 направлениям

Регуляторная среда

1. Среднее время получения разрешений на строительство (*справочно*);
2. Удовлетворенность деятельностью государственных и муниципальных органов, уполномоченных на выдачу разрешений на строительство;
3. Среднее время подключения к электросетям (*справочно*).

Институты для бизнеса

1. Эффективность работы коллегиального органа по вопросам развития предпринимательства и инвестиций в муниципальном образовании;
2. Эффективность обратной связи и работы канала (каналов) прямой связи инвесторов и руководства муниципального образования.

Поддержка малого предпринимательства

1. Удовлетворенность субъектов малого предпринимательства наличием и доступностью необходимой для ведения бизнеса недвижимости (строений и земельных участков);
2. Удовлетворенность оказанием консультационных услуг для предпринимателей;
3. Удовлетворенность работой администрации муниципального образования по решению проблемных вопросов предпринимателей и инвесторов в муниципальном образовании.

Развитие конкурентной среды

1. Оценка деятельности органов местного самоуправления по содействию преодолению административных барьеров для ведения текущей деятельности и открытия нового бизнеса;
2. Оценка деятельности органов местного самоуправления по вопросам содействия развитию конкуренции на муниципальных рынках товаров, работ и услуг;
3. Оценка качества официальной информации о состоянии конкурентной среды на рынках товаров, работ и услуг, размещаемой на официальном портале органа местного самоуправления.

6. Оценка предпринимательским сообществом эффективности деятельности органов местного самоуправления Тюменской области по обеспечению условий для развития предпринимательского и инвестиционного климата, конкуренции

1

Метод сбора данных

Опрос юридических лиц, в том числе телефонный

2

Количество опрошенных

*~1100 юридических лиц
(2,3% от генеральной совокупности)*

3

Источник данных для выборки

*Реестр инвестиционных проектов;
Реестр субъектов МСП ФНС РФ;
Органы местного самоуправления;
Электросетевые компании*

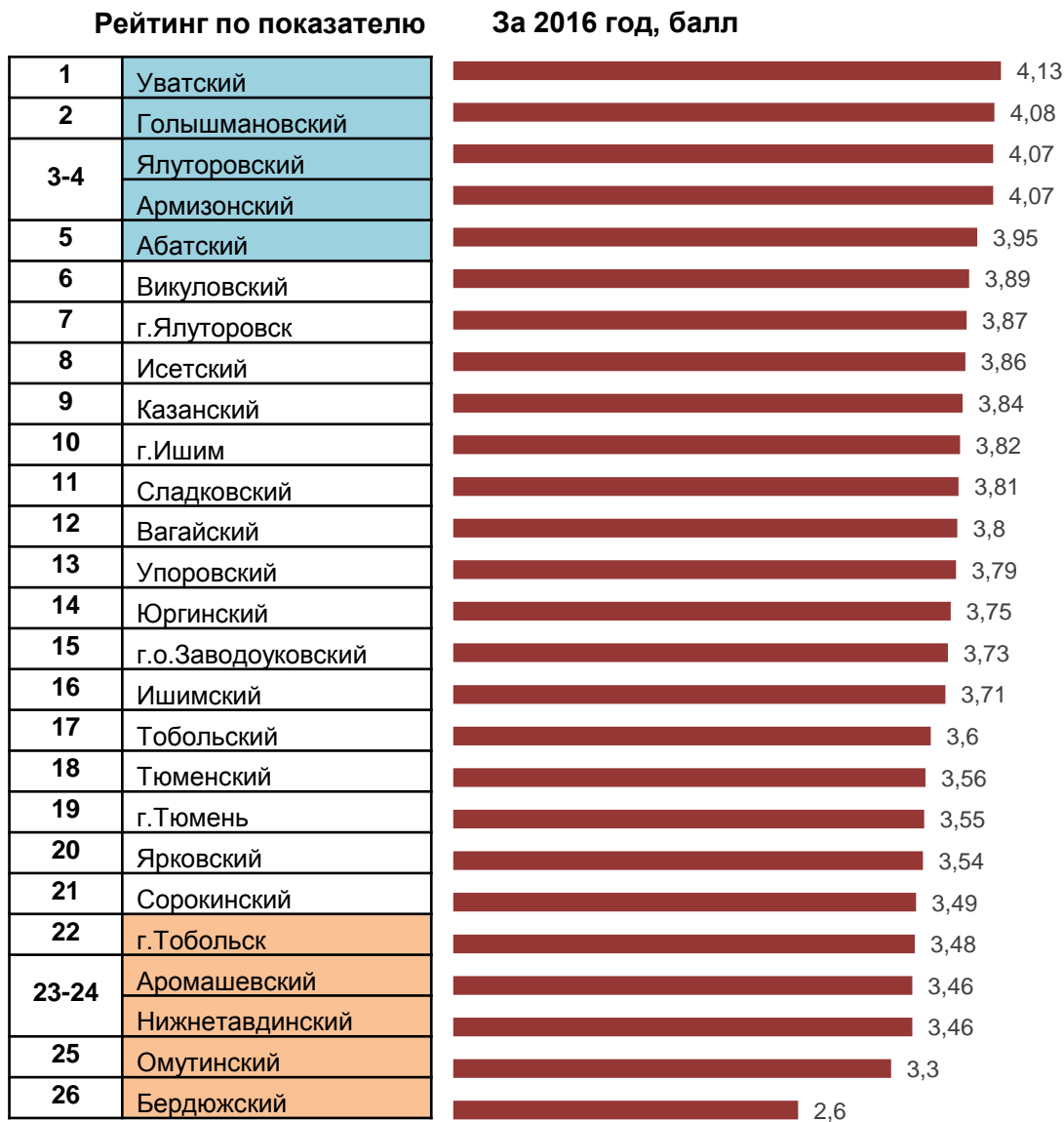
4

Срок проведения

*Февраль-март года, следующего за отчетным
(за 2016 год – до 1 октября 2017 года)*

Оператор исследования – АНО «Центр мониторинга социальных процессов»

6. Оценка предпринимательским сообществом эффективности деятельности органов местного самоуправления Тюменской области по обеспечению условий для развития предпринимательского и инвестиционного климата, конкуренции



Источник данных	Департамент по общественным связям ТО
Период оценки	2016 г.
Методика оценки	Уровень: 100%

Сводный индекс муниципального образования по итогам 2016 года

Итоговое место	Муниципальное образование	Сводный индекс	Место муниципального образования по показателям					
			1. Количество создаваемых рабочих мест в рамках завершенных в отчетном году инвестиционных проектов, учтенных в реестре инвестиционных проектов ТО, в расчете на 10 тыс.человек	2. Количество реализуемых и сопровождаемых инвестиционных проектов, учтенных в реестре инвестиционных проектов ТО, в расчете на 10 тыс.чел	3. Количество вновь созданных субъектов малого и среднего предпринимательства на 10 тыс.чел.	4. Доходы местного бюджета от поступления местных налогов и специальных налоговых режимов	5. Доля закупок продукции производителей ТО в общем объеме закупок продуктов питания по производимому в ТО ассортименту, осуществленных органами местного самоуправления ТО, подведомственными им муниципальными учреждениями	6. Оценка предпринимательским сообществом эффективности деятельности ОМСУ по улучшению предпринимательского и инвестиционного климата, развитию конкуренции
1	Ялуторовский	0,7061	14	4	23	5	3	3-4
2	Армизонский	0,6813	21	6	8	11	7	
3	Викуловский	0,6641	1	12	15	10	16	6
4	Уватский	0,6532	23	5	21	18	24	1
5	Гольшмановский	0,6406	4	14	18	12	22	2
6	Абатский	0,6162	19	11	16	17	4	5
7	Казанский	0,5852	25	22	20	3	5	9
8	Упоровский	0,5809	12	7	17	13	11	13
9	Сладковский	0,5762	2	26	26	6	18	11
10	Юргинский	0,5707	26	17	11	2	6	14
11	г.Ялуторовск	0,5706	10	18	5	26	10	7
12	Ишимский	0,5591	15	2	9	25	9	16
13	г.Ишим	0,5511	18	9	10	21	17	10
14	Исетский	0,5475	8	25	14	20	19	8
15	Ярковский	0,5240	7	8	12	8	1	20
16	г.о.Заводоуковский	0,5222	11	24	6	19	14	15
17	Тобольский	0,5214	22	21	22	1	13	17
18	Тюменский	0,5206	3	15	2	7	20	18
19	Вагайский	0,5066	24	19	24	14	23	12
20	г.Тюмень	0,4920	13	20	1	16	25	19
21	Нижнетавдинский	0,4760	17	16	3	4	21	23-24
22	Аромашевский	0,4708	5	10	7	9	12	
23	Омутинский	0,4420	9	3	13	15	8	25
24	Сорокинский	0,4337	16	13	25	22	15	21
25	г.Тобольск	0,3510	20	23	4	24	26	22
26	Бердюжский	0,2408	6	1	19	23	2	26

Рассматривает и утверждает итоги областного рейтинга эффективности деятельности ОМСУ



Представители «Деловой России»



Представители «Опоры России»



Представители Торгово-промышленной палаты Тюменской области



Общественный представитель Агентства стратегических инициатив в Тюменской области



Представители фонда «Инвестиционное агентство Тюменской области»



Уполномоченный по защите прав предпринимателей в Тюменской области

Представители АО «Агентство инфраструктурного развития Тюменской области»

Представители Департамента инвестиционной политики и государственной поддержки предпринимательства Тюменской области